


# パツモル太郎™

押出法ポリスチレンフォーム断熱材 スタイロフォーム™ 直塗り仕上げ材

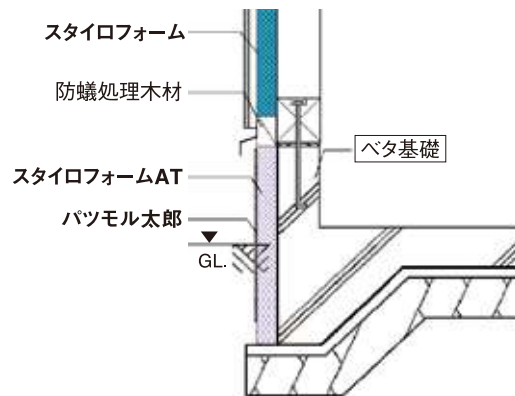


- 表面の微細クラック低減
- 工期短縮
- 基礎コンクリートの保護 (中性化抑制)

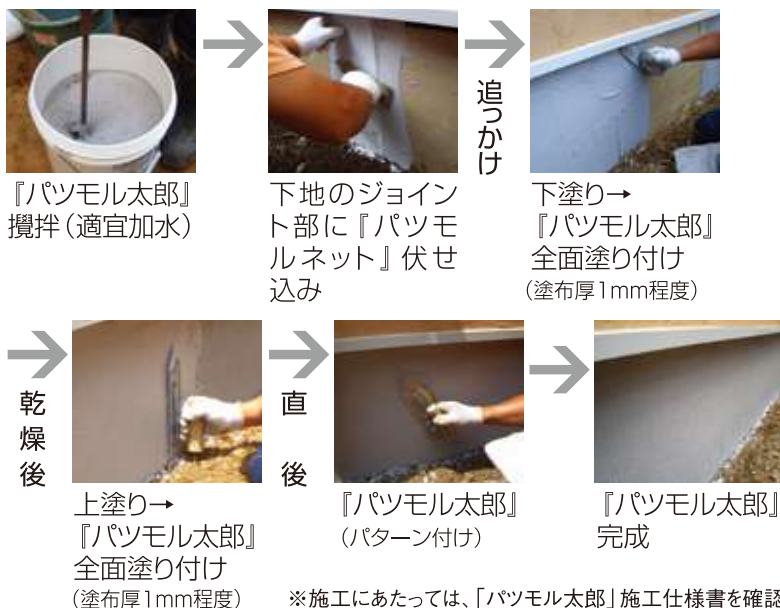
デュポン・スタイロ株式会社

## 特長

- 1 「スタイロフォームAT」への直塗り仕上げが可能
- 2 弾性がありクラックが生じにくい  
(合成樹脂エマルジョン系薄付け仕上げ塗材)
- 3 工期短縮!  
標準塗布厚2ミリ程度で、住宅基礎面積であれば、追っかけ施工により1日で終了



## 施工の流れ



## 荷姿



## 主な施工道具

- 金ゴテ
- スチロールコテ (木コテもしくはスタイロフォーム)
- 仕上げコテ (ステンレス製の腰の柔らかいもの)

## 標準塗面積

標準塗布厚	塗布量	標準塗面積
2mm	3.3kg/m <sup>2</sup>	6m <sup>2</sup> /缶

## 注意事項

### <使用上の注意>

- 下地断熱材は同時打ち込みが原則です。後張りの場合、断熱材が動き「パツモル太郎」が膨れたり、切れたりする場合がありますので避けてください。
- 施工前に必ずコンパネ等で試し塗りを行い、仕上がり・乾燥性を確認してください。
- 乾燥を確認した上、塗り継ぎ時間に注意してください。  
(特に大面積を施工する場合は、作業人工や化粧目地による分割を検討してください。)
- 塗り継ぎが生じる場合は、その部分に化粧目地を設けて塗り継ぐようにしてください。化粧目地を設けずに塗り継ぐと、塗り継ぎ部分を平滑にするために塗り厚が厚くなり、クラックが入り易くなる。施工面積が想定よりも少なくなる等の問題が生じることがあります。
- 気温5℃以下での施工は避けてください。
- 工事中は周辺のほかの部材及び仕上げ面を汚損しないよう養生テープにて養生を行ってください。万一付着した場合は水で洗浄してください。
- 練り水、容器、攪拌機などはきれいなものを使用してください。
- 施工中および乾燥までの降雨・降雪は避けてください。
- 使用後の器具はお湯又は水にて洗浄してください。ロットにより多少のバラツキがあります。
- パツモル太郎表面に着色等のために別材料を施工するのは、別材料の剥離やコンクリート余剰水による「パツモル太郎」のフクレなど思わぬ弊害が生じることがありますので避けてください。

### <安全上の注意>

- 取扱中はできるだけ皮膚に触れないようにし、必要に応じて保護具を着用してください。

- 目に入った場合は、ただちに清浄な水で最低15分間、目を洗浄した後、直ちに眼科医の手当てを受けてください。
  - 皮膚に付着した場合は、大量の水及び石鹸又は皮膚用の洗剤を使用し、十分に洗い落とすしてください。外観に変化が見られたり、痛みがある場合は医師の診断を受けてください。
  - 蒸気、ガス等を吸い込んで、気分が悪くなった場合には、空気の清浄なところで安静にし、医師の診断を受けてください。
  - 室内で使用する場合は換気を十分とってください。
  - 飲み込んだ場合は清浄な水で口の中をよく洗浄し、直ちに医師の手当てを受けてください。
  - 取り扱い後は頭、手、口等を十分洗浄してください。
  - 子供の手の届かないところに保管してください。
- <保管上の注意>
- 製品湿気・凍結・直射日光を避け、気温1℃以上40℃以下で保管してください。
  - 開封した材料は早めに使い切ってください。
  - 製造年月日より、1年以内に使用してください。
- <輸送上の注意>
- 漏出を避けるため、容器の損傷がないことを確かめ、転倒・落下・損傷がないように積み込み、荷崩れ防止を確実に行ってください。

お問い合わせは

**DUPONT** デュポン・スタイロ株式会社

本社/〒100-6111 東京都千代田区永田町2丁目11番1号 山王パークタワー 03(5521)0131  
 ●大阪事務所 06(4708)4237 ●北海道営業所 011(299)3852 ●東北営業所 022(267)8891 ●九州営業所 092(287)9523  
 ぜひご利用下さい。フリーダイヤル **0120-113210** (イミズイロ)  
<https://www.dupontstyro.co.jp/>

デュポン™、デュポンオーバルマーク、並びに™、SM、及び®表示のあるすべての標章は、米国デュポン社の関連会社の商標又は登録商標です。