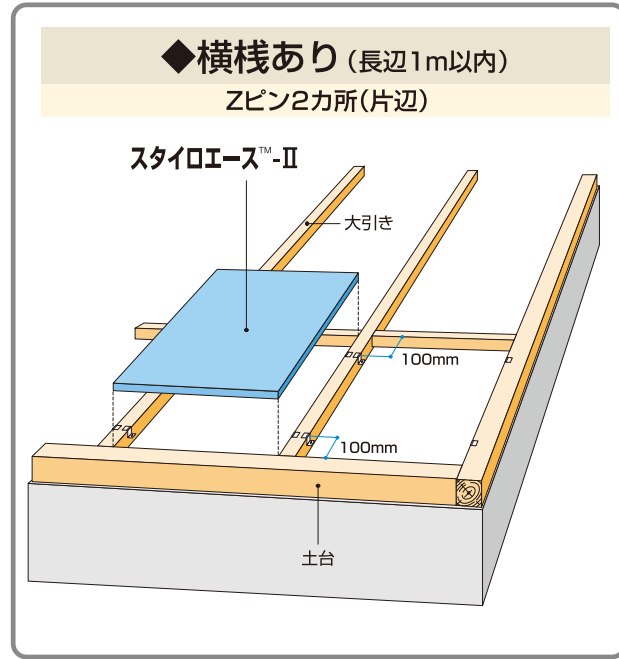
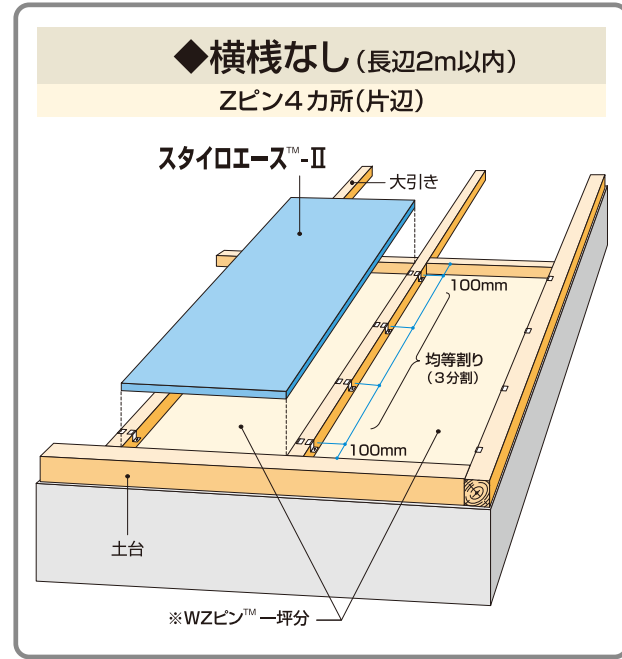
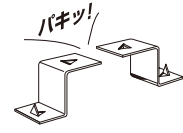


# Zピン (WZピン™) の使用例



2つにカットして使用!



床断熱仕様 (日本住宅性能表示基準: 断熱等性能等級 4、等級 5)

●木造の住宅 充填断熱工法 部位: 床 (その他の部分)

| 地域  | 断熱材の熱抵抗の基準値<br>(m <sup>2</sup> ・K/W) | 断熱材の厚み (mm)                        |                                    |
|-----|--------------------------------------|------------------------------------|------------------------------------|
|     |                                      | スタイロエース™-II<br>(JIS A 9521 XPS3bA) | スタイロフォーム™FG<br>(JIS A 9521 XPS3bD) |
| 1~3 | 3.3                                  | 95                                 | 75                                 |
| 4~7 | 2.2                                  | 65                                 | 50                                 |

## スタイロフォーム™の保管と注意事項

- スタイロフォーム™**は、燃焼遅延剤を添加して、微小火源では着火しにくくしてありますが、燃える性質があります。保管、施工、特に溶接溶断に当たっては火気に十分ご注意ください。ストックヤードは工程等を考慮して火の気のない適切な場所に設けてください。特に**スタイロフォーム™**付近で鉄筋の圧接やコンクリート止めプレートの切断又は、セパレーターの溶接等で発生した火花によって**スタイロフォーム™**が溶融・着火の恐れがあるため、不燃材の鉄板や不燃シートなどで養生して火気に触れないようにしてください。
- スタイロフォーム™**は、酸、アルカリに対しては安定ですが、アルコール系以外の有機溶剤、石油類には侵されますので、使用接着剤・塗料の選択及び木造住宅での防蟻・防蟻薬剤の選定及び使用方法については、事前にそれらのメーカーにお問い合わせください。溶剤を使って作業する場合は十分に換気し、火気を使用しないでください。
- 直射日光及び熱や雨露を避けられる場所、湿気や水分を避けられる場所、風通しの良い場所を選び保管してください。直射日光の紫外線により**スタイロフォーム™**は紫外線劣化を受けます。
- スタイロフォーム™**の使用温度は80℃以下です。80℃を超えると徐々に変形し始めますので、高温での使用ならびに高温になる場所での保管はさけてください。
- スタイロフォーム™**は、軽量で取り扱いが容易な反面、風におおられやすいので、強風下での作業は行わないでください。また、保管に当たっては端太角等おもりで飛散防止処置をしてください。
- 直接地面に接しないようバシレット又は木材等を敷き平積みしてください。斜めに立て掛けると反り等のクセがつくので留意してください。
- スタイロフォーム™**は、局部荷重や衝撃には弱く割れやすい材料です。下地の無い箇所には乗らないでください。

お問い合わせは

**DUPONT** デュポン・スタイロ株式会社


本社 / 〒100-6111 東京都千代田区永田町2丁目11番1号 山王パークタワー  
お問い合わせ (全般) <https://www.dupontstyro.co.jp/inquiry.php>  
技術的なお問い合わせ / フリーダイヤル ☎0120-113210 (イイミズイロ)  
<https://www.dupontstyro.co.jp/>



わかりやすい技術情報や最先端の研究成果を紹介!  
閲覧には会員登録(無料)が必要です  検索

デュポン™、デュポンオーバルマーク、並びに™、SM、及び®表示のあるすべての商標は、米国デュポン社の関連会社の商標又は登録商標です。

2024.02



# 床断熱の新潮流!

# ぴたっとカット

スタイロフォーム™ 押出法ポリスチレンフォーム断熱材 大引き間・床断熱割付システム



デュポン・スタイロ株式会社

# スタイロフォーム™ **ぴたっとカット** システムの流れ



【お客様から】坪数・断熱グレード・厚み・サイズ確認




- 坪数
- 断熱グレード
- 厚み
- サイズ



単  
価  
ご  
契  
約

約4日

メール(CEDXMデータがベスト)



割付図面、製品明細表の作成

お客様への製品明細の確認依頼

現場では...



7 配送:ご指定の場所に納品

6 正式受注

5 最終お見積り

約10日

【お客様】現場ではWZピン™の取付け後に、配置図に沿って、**ぴたっとカット**をはめ込むだけ!



**WZピン™**

2つにカットして  
使用してください。

パキッ!

※一坪分WZピン™ 8本を  
2つにカットして16ヶ所  
使用できます

スタイロフォーム™のサイドに番号が記載されています。「割付図の番号」と照らし合わせて、施工してください。



●プレカット品納入だから、**工期短縮(即日、断熱施工 + 床合板張り)!**

●カット廃材が出ないから、**産廃費用ゼロ!**

割付図(例)


明細表(例)

| 番号 | 製品       | 厚  | 幅   | 長   | 枚  |
|----|----------|----|-----|-----|----|
| 1  | スタイロフォーム | 65 | 355 | 363 | 1  |
| 2  | スタイロフォーム | 65 | 363 | 810 | 1  |
| 3  | スタイロフォーム | 65 | 363 | 818 | 1  |
| 4  | スタイロフォーム | 65 | 355 | 803 | 3  |
| 5  | スタイロフォーム | 65 | 803 | 803 | 7  |
| 6  | スタイロフォーム | 65 | 803 | 810 | 6  |
| 7  | スタイロフォーム | 65 | 803 | 818 | 11 |
| 8  | スタイロフォーム | 65 | 355 | 810 | 2  |
| 9  | スタイロフォーム | 65 | 803 | 810 | 13 |
| 10 | スタイロフォーム | 65 | 810 | 810 | 8  |
| 11 | スタイロフォーム | 65 | 810 | 818 | 11 |
| 12 | スタイロフォーム | 65 | 803 | 818 | 11 |
| 13 | スタイロフォーム | 65 | 803 | 818 | 11 |

左記物件の場合  
①65x36:49枚(5.3立米) 約21% (1.1立米) 産廃費用約11,000円  
②75x60:102枚(4.2立米) 約21% (1.1立米) 産廃費用約11,000円  
③75x60:102枚(4.2立米) 約21% (1.1立米) 産廃費用約11,000円  
※産廃費用1万円/立米として

デュボン・スタイロ株式会社

施工完了!



●ぴったりサイズだから  
**らくらく施工!**  
**ぴたっと断熱!**  
**現場スッキ!**